

Nauto

Studio Tecnico Ivela

Nauto è un incasso calpestabile da pavimento anche in versione con LED COB a tensione di rete. Perfettamente integrabile nella pavimentazione, è ideale come luce segnapasso e decorativa. Il corpo è completo di controcassa da cementare con uno o due pressacavi per il collegamento elettrico a cascata. Il fondo è forato per permettere il drenaggio. Nauto 230 è disponibile in due versioni: con schermo diffusore in policarbonato trasparente e ottica 20° oppure con schermo in policarbonato opale per luce diffusa.

Nauto is a recessed in-ground walk-over light with a round stainless steel ring, also available with supply voltage COB LED. It can be perfectly fitted in the floor and it is ideal as step light and marker in many applications. The body is complete with a recessed housing for in-ground installation, with one or two cable glands. The bottom has holes to allow drainage. Nauto 230 is available in two versions, either with diffuser in clear polycarbonate and 20° reflector, or in opal polycarbonate for diffused lighting.

Materiali:

- Corpo e controcassa in tecnopolimero ad alta resistenza
- Cornice di finitura in acciaio inox AISI 304 e viti in acciaio inox
- Schermo diffusore in policarbonato opale oppure trasparente
- Riflettore sfaccettato in termoplastico metallizzato (dove previsto)
- Singolo o doppio pressacavo per collegamenti a cascata
- Cavi di alimentazione H05RN-F 2x0,75 mm², 5 mt (solo per Nauto 230)
- Doppia guarnizione in EPDM

Materials:

- Inner and recessed housing in high-resistant technopolymer
- Round AISI 304 stainless steel ring and stainless steel screws
- Shockproof, hard-wearing opal or clear polycarbonate diffuser
- Faceted reflector in metallized thermoplastic material (where applicable)
- Single or double cable gland for through-wiring
- 5 meters supply cable H05RN-F 2x0,75 mm² (only for Nauto 230)
- Double EPDM gasket



NAUTO 230

incassi per esterni / exterior recessed lights



Codice Code	Linea Line	LED Lumen	Product Lumen	Watt	Colour T (K)	CRI	Fascio Beam
----------------	---------------	--------------	------------------	------	-----------------	-----	----------------

Controcassa in dotazione nell'apparecchio. Diffusore trasparente. Con LED a tensione di rete e cavo di alimentazione 5 mt / Recessed housing included in the fitting. Clear diffuser. With supply voltage LED and with 5 mt supply cable

1557100 1 430 344 4,3 3000 80 20°

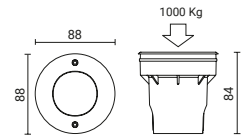
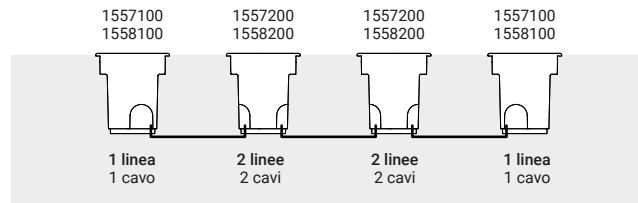
1557200 2 430 344 4,3 3000 80 20°

Controcassa in dotazione nell'apparecchio. Diffusore opale. Con LED a tensione di rete e cavo di alimentazione 5 mt / Recessed housing included in the fitting. Opal diffuser. With supply voltage LED and with 5 mt supply cable

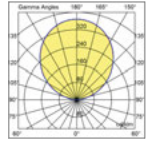
1558100 1 430 344 4,3 3000 80 110°

1558200 2 430 344 4,3 3000 80 110°

230/240V – 50/60Hz



0,35 kg



110°

NAUTO



Codice Code	LED Lumen	Product Lumen	Watt	mA V _{bc}	Colour T (K)	CRI	T max (°C)
----------------	--------------	------------------	------	-----------------------	-----------------	-----	---------------

Controcassa in dotazione nell'apparecchio / Recessed housing included in the fitting.

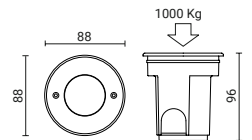
1563180 300 (3 Led) – 3 350 3000 bianco/white 80 55°

1543180 180 (9 Led) – 1,5 24 3500 bianco/white 80 40°

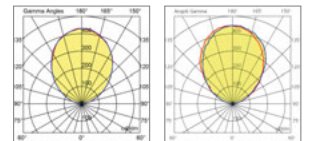
1546480 - (9 Led) – 1,5 24 blu/blue – 40°



Driver da ordinare separatamente
Driver should be ordered separately



0,1 kg



3 LED

9 LED

81-04020 Output 350mA (15W)
Corrente costante / Constant current
Max 4 apparecchi. Distanza max dal driver 30 m
Max 4 fittings. Max distance from driver 30 m

81-04006 Output 24V_{bc} (20W)
Tensione costante / Constant voltage
Max 12 apparecchi. Distanza max dal driver 30 m
Max 12 fittings. Max distance from driver 30 m



160821
Bobina di cavo di alimentazione H05RN-F
2x1mm², 10mt
10mt supply cable coil
H05RN-F 2x1mm²



84108
Connettore stagno
Rated cable connector